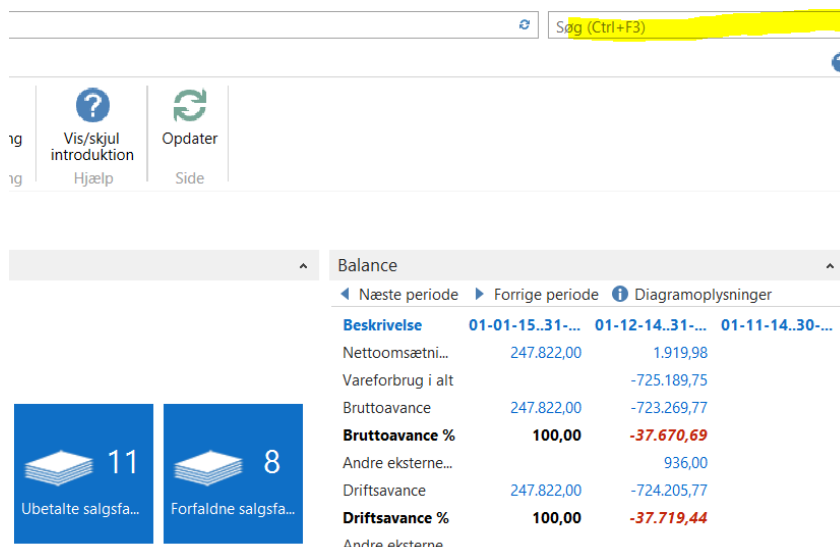


Kan du ikke finde det, du leder efter, eller skal du søge efter bestemte poster i systemet, så kan du bruge den smarte søgefunktion.

1. Søg i Windows klient

I den installerede Windows klient er søgefeltet vist som felt i øverste højre hjørne.

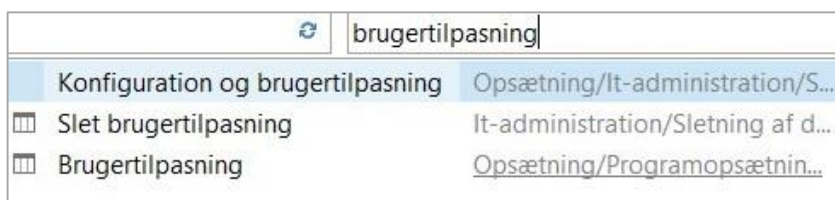


The screenshot shows the Windows client interface. At the top right, there is a search bar with the text "Søg (Ctrl+F3)" highlighted in yellow. Below the search bar are two buttons: "Vis/skjul introduktion Hjælp" and "Opdater Side". Below these buttons is a financial statement titled "Balance". The statement has columns for "Næste periode", "Førrige periode", and "Diagramoplysninger". The rows include "Nettoomsætni...", "Vareforbrug i alt", "Bruttoavance", "Bruttoavance %", "Andre eksterne...", "Driftsavance", and "Driftsavance %". To the left of the financial statement are two blue boxes with white text: "11 Ubetalte salgfa..." and "8 Forfaldne salgfa...".

Beskrivelse	01-01-15..31-...	01-12-14..31-...	01-11-14..30-...
Nettoomsætni...	247.822,00	1.919,98	
Vareforbrug i alt		-725.189,75	
Bruttoavance	247.822,00	-723.269,77	
Bruttoavance %	100,00	-37.670,69	
Andre eksterne...		936,00	
Driftsavance	247.822,00	-724.205,77	
Driftsavance %	100,00	-37.719,44	
Andre eksterne...			

Trykker du *Ctrl + F3* bliver din cursor automatisk sat op i søgefeltet, så du hurtigt kan søge på det, du mangler.

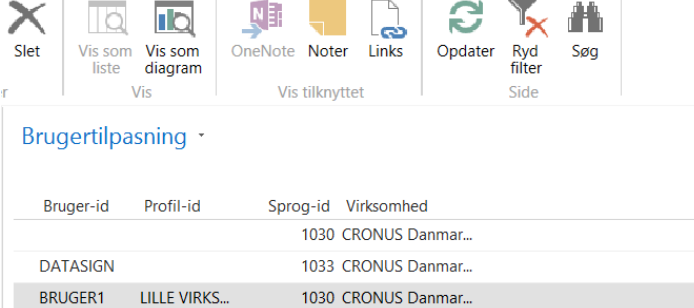
Når du søger i Windows klienten, kan du enten gå direkte til siden, du søger efter, ved at klikke på venstre side af linket i kolonnen – eks. *Brugertilpasning*.



The screenshot shows a search bar with the text "brugertilpasning". Below the search bar are three search results:

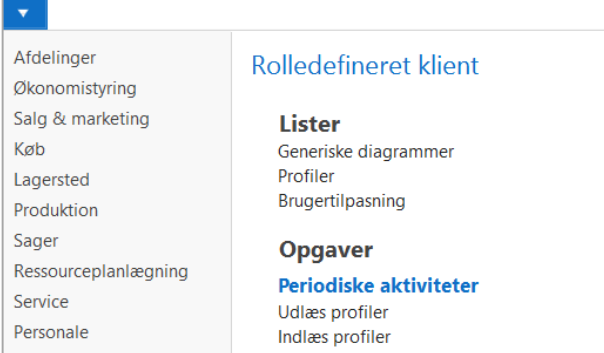
	Konfiguration og brugertilpasning	Opsætning/It-administration/S...
☰	Slet brugertilpasning	It-administration/Sletning af d...
☰	Brugertilpasning	Opsætning/Programopsætnin...

Herefter vil du komme direkte ind på siden for Brugertilpasning.

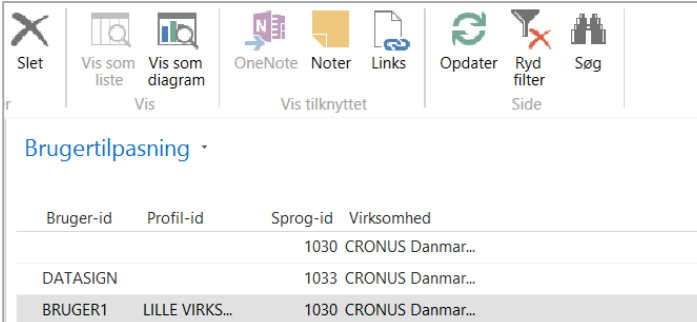


Bruger-id	Profil-id	Sprog-id	Virksomhed
		1030	CRONUS Danmar...
DATASIGN		1033	CRONUS Danmar...
BRUGER1	LILLE VIRKS...	1030	CRONUS Danmar...

Du kan også klikke på højre side af linket i kolonnen – eks. *Opsætning/Programopsætning*. Herefter vil du komme ind på en oversigtsside, hvor du kan vælge *Brugertilpasning*.

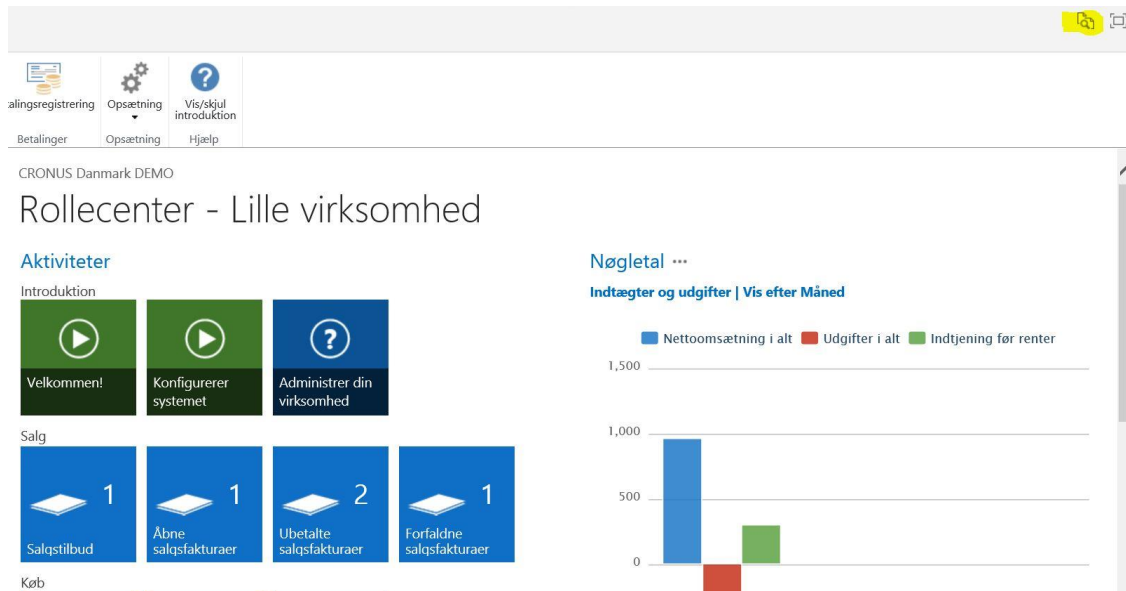


Klik på *Brugertilpasning* og gå til siden for tilpasning af brugeren.



2. Søg i web klient

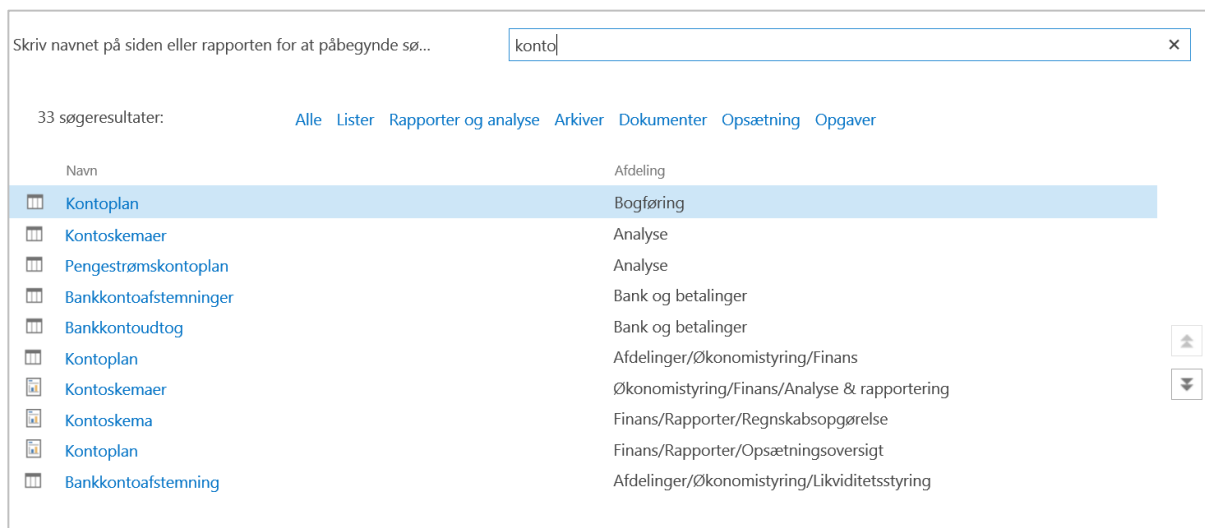
I web klienten er søgefeltet markeret med et ikon i øverste højre hjørne:



The screenshot shows the Microsoft Dynamics C5/NAV web client interface. In the top right corner, a search icon (magnifying glass) is highlighted with a yellow box. Below the navigation bar, the user is logged in as 'CRONUS Danmark DEMO' and is viewing the 'Rollecenter - Lille virksomhed' dashboard. The dashboard includes several activity tiles for 'Introduktion' (Velkommen!, Konfigurerer systemet, Administrer din virksomhed) and 'Salg' (Salgstilbud, Åbne salgsfakturaer, Ubetalte salgsfakturaer, Forfaldne salgsfakturaer). On the right, there is a bar chart titled 'Nøgletal' showing 'Indtægter og udgifter' for the current month. The chart displays three data series: 'Nettoomsætning i alt' (blue bar, approx. 1000), 'Udgifter i alt' (red bar, approx. -200), and 'Indtjening før renter' (green bar, approx. 300).

Når du skriver dit søgeord i søgefeltet, kommer der forskellige valgmuligheder frem. Klik på det emne du søger efter eller brug pilene i højre side til at finde flere valgmuligheder.

I web klienten går du direkte til den side, du søger på, uanset hvor du klikker på søgeresultatet.



The screenshot shows the search results in the Microsoft Dynamics C5/NAV web client. The search bar at the top contains the text 'konto'. Below the search bar, there are 33 search results. The results are displayed in a table with two columns: 'Navn' and 'Afdeling'. The first result is 'Kontoplan' under the 'Bogføring' department. Other results include 'Kontoskemaer', 'Pengestrømskontoplan', 'Bankkontoafstemninger', 'Bankkontoudtog', and 'Bankkontoafstemning' under various departments like 'Analyse', 'Bank og betalinger', 'Afdelinger/Økonomistyring/Finans', and 'Afdelinger/Økonomistyring/Likviditetsstyring'. The search results are filtered by 'Alle'.