

Hvorfor ser mit skærbillede i C5 underligt ud?

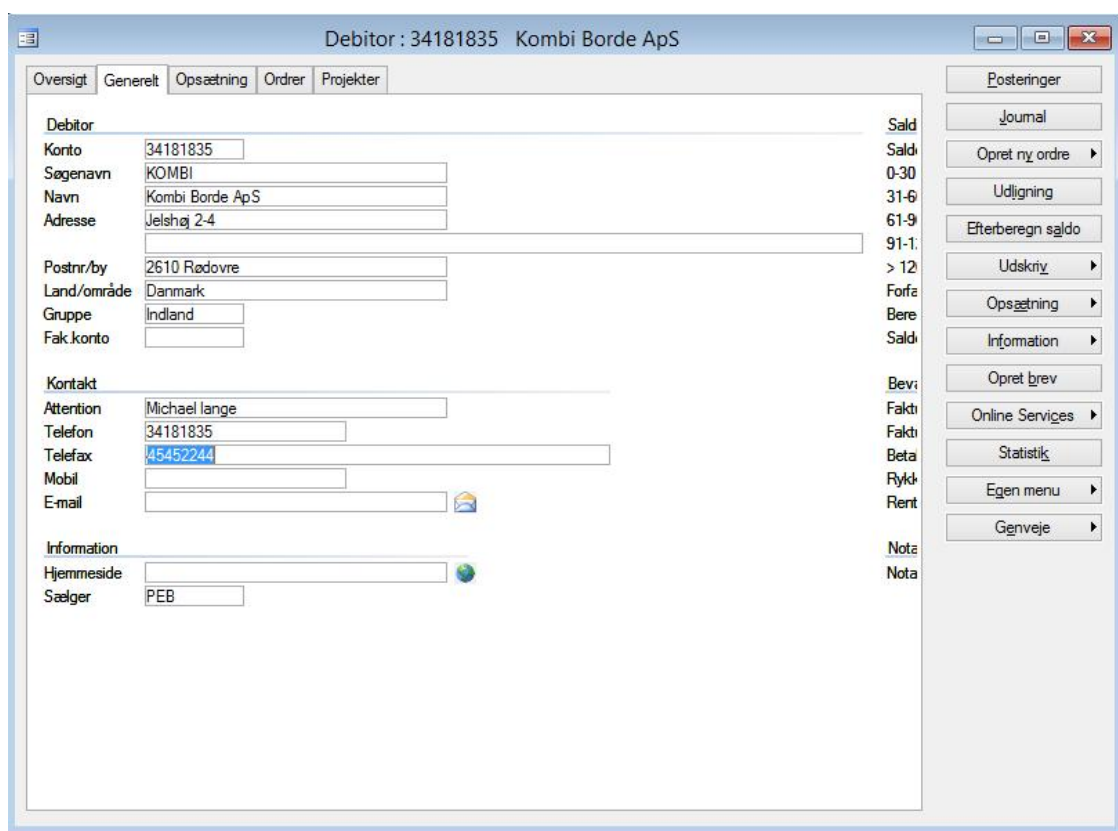
Brugervejledning, Microsoft Dynamics C5 (op til version 2012)

Mit skærbillede ser underligt ud, og der mangler felter

Du kan opleve, at et af dine skærbilleder ser mærkeligt ud i C5. Det kan eksempelvis være at felter mangler, felter er blevet mindre eller menuerne er væk. Dette kan være tilfældet, hvis du selv har lavet brugerrettelser, men det kan dog også forekomme uden påviselig grund. En løsning på problemet kan være at nulstille skærbilledet.

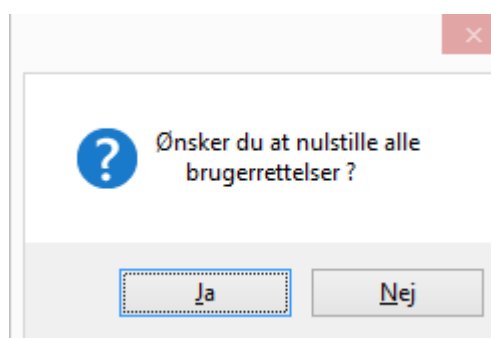
Sådan sletter du brugerrettelser i skærbilleder

I skærbilledet nedenfor ses et eksempel på, at felterne under fanebladet *Generelt* i stien *Debitor/Kartotek/Debitorer/Generelt* ikke vises korrekt.



For at løse det skal du stå i skærbilledet, hvorefter du taster Ctrl+F9.

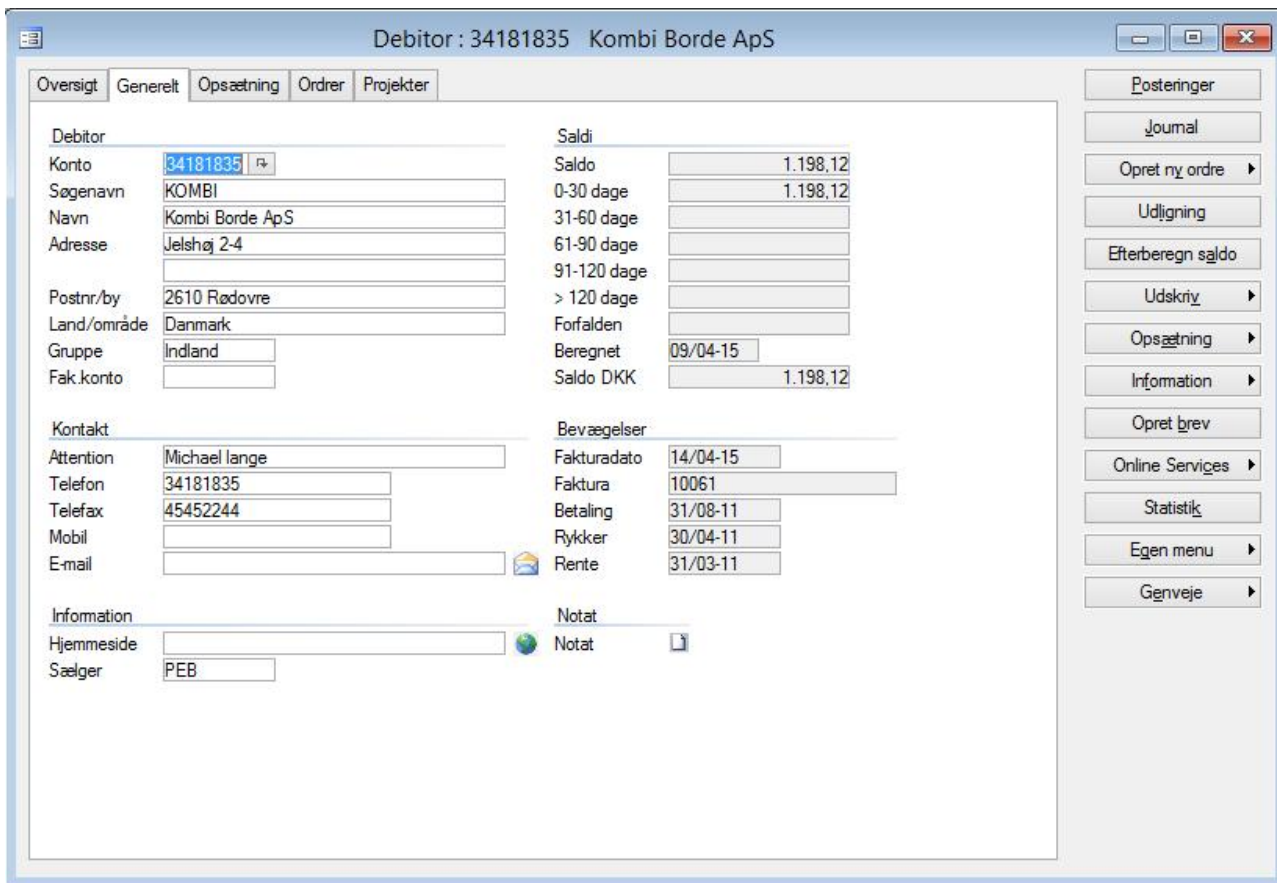
Herefter spørger C5, om du ønsker at nulstille alle brugerrettelser:



Hvorfor ser mit skærbillede i C5 underligt ud?

Brugervejledning, Microsoft Dynamics C5 (op til version 2012)

Svarer du [Ja], bliver skærbilledet "nulstillet". Det vil sige, at skærbilledet bringes tilbage til standardopsætningen.



Debitor : 34181835 Kombi Borde ApS

Oversigt Generelt Opsætning Ordre Projekter

Debitor		Saldi	
Konto	34181835	Saldo	1.198,12
Søgenavn	KOMBI	0-30 dage	1.198,12
Navn	Kombi Borde ApS	31-60 dage	
Adresse	Jelshøj 2-4	61-90 dage	
		91-120 dage	
Postnr/by	2610 Rødovre	> 120 dage	
Land/område	Danmark	Forfalden	
Gruppe	Indland	Beregnet	09/04-15
Fak.konto		Saldo DKK	1.198,12

Kontakt		Bevægelser	
Attention	Michael lange	Fakturadato	14/04-15
Telefon	34181835	Faktura	10061
Telefax	45452244	Betaling	31/08-11
Mobil		Rykker	30/04-11
E-mail		Rente	31/03-11

Information		Notat	
Hjemmeside		Notat	
Sælger	PEB		

Posteringer
Journal
Opret ny ordre ▶
Udligning
Efterberegnet saldo
Udskriv ▶
Opsætning ▶
Information ▶
Opret brev
Online Services ▶
Statistik
Egen menu ▶
Genveje ▶

Du kan nu foretage ændringer, som du måtte ønske igen.