

Hvordan bruger jeg skabeloner i kontoplanen?

Brugervejledning, Microsoft Dynamics NAV 2018

Denne vejledning beskriver, hvordan du kan lave skabeloner og bruge dem igen og igen i Microsoft Dynamics NAV. Vejledningen er baseret på version 2018, men vil også kunne anvendes til andre versioner.

Sådan bruger du skabeloner i NAV

I vejledningen kan du se, hvordan du kan gemme skabeloner i din kontoplansudskrift. Hvis du har faste skabeloner, du bruger måned efter måned, kan de gemmes på følgende måde.

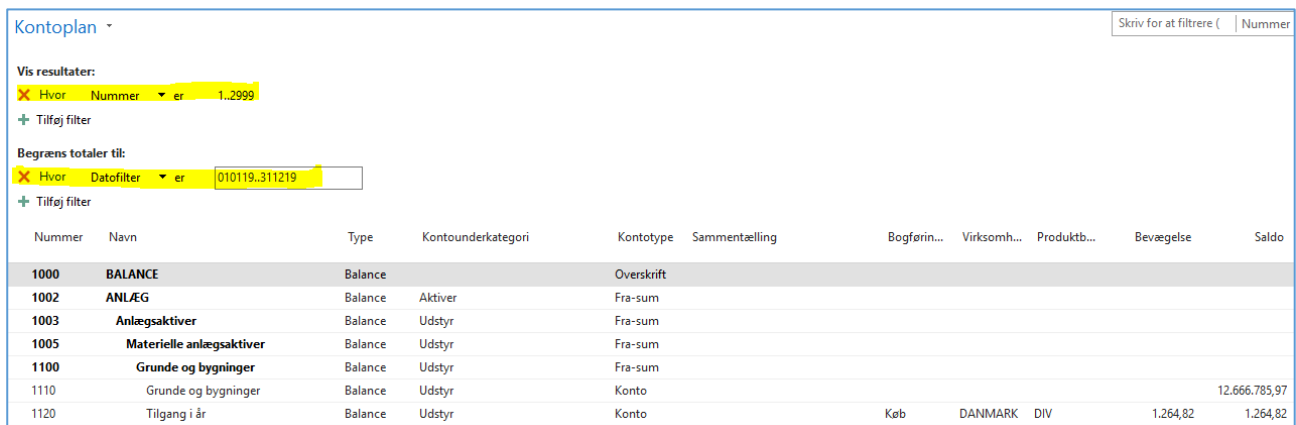
Gå i *søgefeltet*, som du finder i øverste højre hjørne.

Skriv *kontoplan* og tryk enter på den første visning, der kommer frem.

Hvis du ikke vil bruge *søgefeltet*, kan du vælge af følge stien:

Afdelinger/økonomistyring/finans

I skærmbillede kan du opsætte de forskellige søgekriterier, og lave de afgrænsninger du har brug for.



Nummer	Navn	Type	Kontounderkategori	Kontotype	Sammentælling	Bogførin...	Virksomh...	Produktb...	Bevægelse	Saldo
1000	BALANCE	Balance		Overskrift						
1002	ANLÆG	Balance	Aktiver	Fra-sum						
1003	Anlægsaktiver	Balance	Udstyr	Fra-sum						
1005	Materielle anlægsaktiver	Balance	Udstyr	Fra-sum						
1100	Grunde og bygninger	Balance	Udstyr	Fra-sum						
1110	Grunde og bygninger	Balance	Udstyr	Konto						12.666.785,97
1120	Tilgang i år	Balance	Udstyr	Konto		Køb	DANMARK	DIV	1.264,82	1.264,82

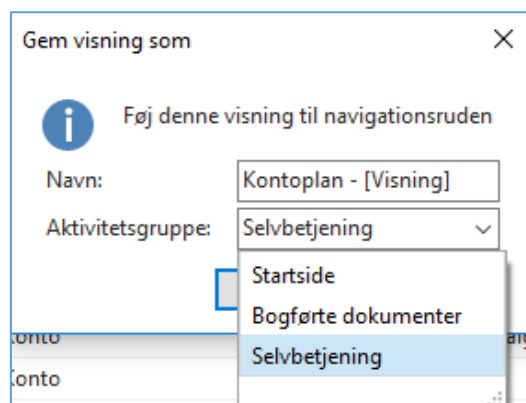
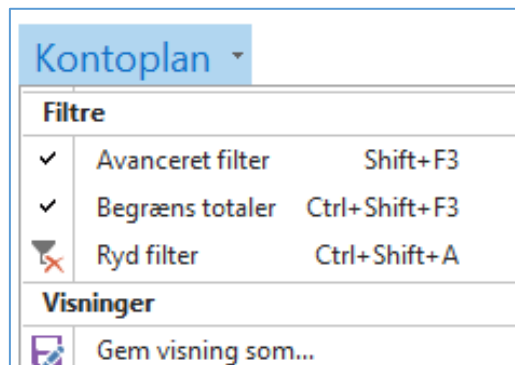
Når du har sat afgrænsningerne ind, trykker du enter. Din balance bliver vist med dine kriterier.

Nu skal du have den gemt.

Under *Kontoplan* vælger du *Gem visning som*.

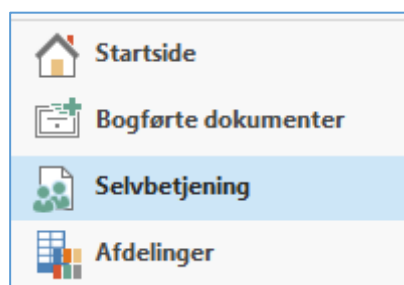
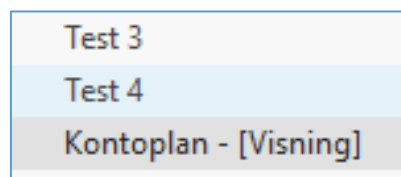
Vælg hvor den skal gemmes. Du skal gemme den det sted, hvor du henter den fra igen, når den skal bruges.

Hvordan bruger jeg skabeloner i kontoplanen?



Her har vi valgt at gemme kontoplanen under *Selvbetjening*.

I skærbilledet i venstre side kan du hente den fil du har gemt.



Nu kommer skabelonen frem på skærmen. Du kan ændre datoen, så du får den periode, du har brug for.

Hvordan bruger jeg skabeloner i kontoplanen?

Brugervejledning, Microsoft Dynamics NAV 2018

Kontoplan - [Visning] Skriv for at filtrere (| Nummer

Vis resultater:
✗ Hvor Nummer ▼ er 1..2999
+ Tilføj filter

Begræns totaler til:
✗ Hvor Datofilter ▼ er 01-01-19..31-12-19
+ Tilføj filter

Nummer	Navn	Type	Kontounderkategori	Kontotype	Sammentælling	Bogferin...	Virksomh...	Produktb...	Bevægelse	Saldo
1000	BALANCE	Balance		Overskrift						
1002	ANLÆG	Balance	Aktiver	Fra-sum						
1003	Anlægsaktiver	Balance	Udstyr	Fra-sum						
1005	Materielle anlægsaktiver	Balance	Udstyr	Fra-sum						
1100	Grunde og bygninger	Balance	Udstyr	Fra-sum						
1110	Grunde og bygninger	Balance	Udstyr	Konto						12.666.785,97
1120	Tilgang i år	Balance	Udstyr	Konto		Køb	DANMARK	DIV	1.264,82	1.264,82
1130	Afgang i år	Balance	Udstyr	Konto		Salg	DANMARK	DIV		
1140	Akk.afskr. grunde og bygn.	Balance	Akkumuleret afskrivning	Konto						-4.508.736,14
1190	Grunde og bygninger i alt	Balance	Udstyr	Til-sum	1100..1190				1.264,82	8.159.314,65
1200	Maskiner og driftsm.	Balance	Udstyr	Fra-sum						
1210	Maskiner og driftsm.	Balance	Udstyr	Konto						4.990.343,98
1220	Tilgang i år	Balance	Udstyr	Konto		Køb	DANMARK	DIV	760,06	215.794,31
1230	Afgang i år	Balance	Udstyr	Konto		Salg	DANMARK	DIV		
1240	Akk.afskr. maskiner	Balance	Udstyr	Konto						-4.350.821,05
1290	Maskiner og driftsm. i alt	Balance	Udstyr	Til-sum	1200..1290				760,06	855.317,24
1300	Biler	Balance	Udstyr	Fra-sum						
1310	Biler	Balance	Udstyr	Konto						423.577,97
1320	Tilgang i år	Balance	Udstyr	Konto		Køb	DANMARK	DIV		744.863,03
1330	Afgang i år	Balance	Udstyr	Konto		Salg	DANMARK	DIV	-726.438,37	-726.438,37
1340	Akk.afskr. biler	Balance	Udstyr	Konto					99.316,00	-419.549,98
1390	Biler i alt	Balance	Udstyr	Til-sum	1300..1390				-627.122,37	22.452,65
1395	Matr. anlægsaktiver i alt	Balance	Udstyr	Til-sum	1005..1395				-625.097,49	9.037.084,54
1999	Anlægsaktiver i alt	Balance	Aktiver	Til-sum	1003..1999				-625.097,49	9.037.084,54